











COMUNE DI PALMA CAMPANIA
(Provincia di Napoli)

L. R. n°06/06 e D. L.vo 32/98

• ORARIO DI APERTURA GIORNALIERA

INVERNALE	DAL 1° OTTOBRE AL 30 APRILE	7,00 - 13,30	15,00 – 20,00
ESTIVO	DAL 1° MAGGIO AL 30 SETTEMBRE	7,00 - 13,30	15,00 – 21,00

• GIORNI DI APERTURA FESTIVI

ANNO 2007	<u>TURNO A</u>	<u>TURNO B</u>	<u>TURNO C</u>	<u>TURNO D</u>
	 Via Nuova Sarno	 Via Nuova Nola	 Via Tavernanova	 Via Circumvallazione
	 Via Nuova Nola	 Via Circumvallazione	 Via San Nicola	 Via Isernia
	Giorni festivi	Giorni festivi	Giorni festivi	Giorni festivi
GENNAIO	14	1 - 21	6 - 28	7
FEBBRAIO	11	18	25	4
MARZO	11	18	25	4
APRILE	8 - 25	9 - 29	15	1 - 22
MAGGIO	13	20	1 - 27	6
GIUGNO	3	10	17	2 - 24
LUGLIO	1 - 29	8	15	22
AGOSTO	19	5 - 26	12	15
SETTEMBRE	16	23	2 - 30	9
OTTOBRE	14	21	28	7
NOVEMBRE	4	11	18	1 - 25
DICEMBRE	2 - 23	8 - 25	9 - 26	16 - 30